



« 50 ans d'excellence
au service du développement »

**FRIEDRICH
EBERT** 
STIFTUNG

L'AGRICULTURE À MADAGASCAR: COMMENT RÉALISER LA RÉVOLUTION DANS LE SECTEUR AGRICOLE?

*Conférence Internationale organisée par la
FRIEDRICH-EBERT-STIFTUNG
Antananarivo 3 et 4 juillet 2014*

Etat des lieux du développement de l'Agriculture à Madagascar

Jean R. E. RASOARAHONA
*Professeur Titulaire
Directeur de l'Ecole Supérieure
des Sciences Agronomiques
Université d'Antananarivo*

INTRODUCTION

Dans le cadre, de la réalisation de la Conférence Internationale sur

« L'Agriculture à Madagascar: Comment réaliser la révolution dans le Secteur Agricole? »

et afin d'appuyer le processus de formulation de nouvelles politiques agricoles à Madagascar, La Friedrich Ebert Stiftung (FES) réalise une étude préliminaire qui constituera un dossier de travail pour les parties prenantes de la Conférence.

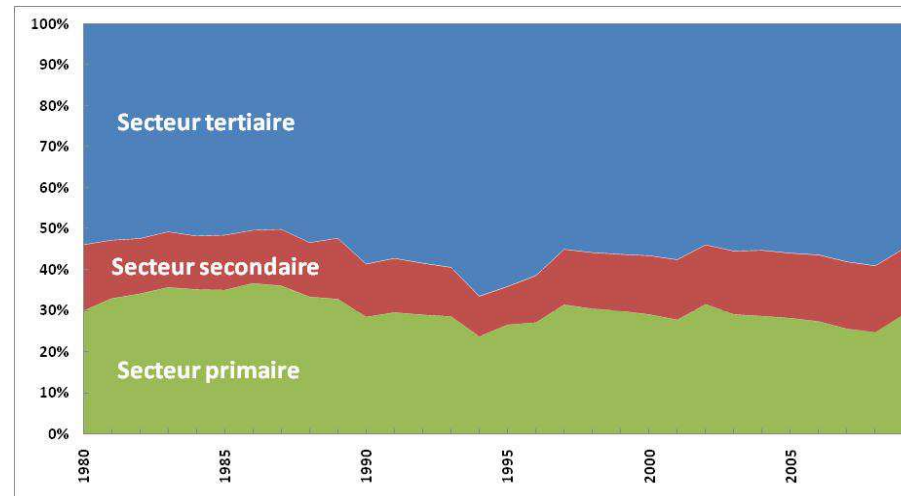
Le thème proposé est **« Etat des lieux du développement de l'Agriculture à Madagascar »**, et vise principalement à servir de base de discussion pour les experts.

L'étude s'appuie sur la documentation et les bases de données sur le Secteur Agricole.

PLACE DU SECTEUR AGRICOLE DANS L'ECONOMIE NATIONALE

1. Part dans le PIB

Evolution de la contribution des différents secteurs dans la formation du PIB (1980-2010)



- Faible contribution, de l'ordre de 30 %

PLACE DU SECTEUR AGRICOLE DANS L'ECONOMIE NATIONALE (suite)

2. Part dans la démographie

72 % de la population totale dont **86 %** directement employés dans le Secteur Agricole

3. Part dans la situation de la pauvreté

	1993	1997	1999	2001	2002	2004	2005	2010	Variation 2005/10
Urbain	50,1	63,2	52,1	44,1	61,6	53,7	52,0	54,2	+2,2 pts
Rural	74,5	76,0	76,7	77,1	86,4	77,3	73,5	82,2	+8,7 pts
Total	70,0	73,3	71,3	69,6	80,7	72,1	68,7	76,5	+7,8 pts

LES CARACTERISTIQUES DU SECTEUR AGRICOLE

1. Le Milieu physique

- TERRE: Suivant les sources **5 à 8,8 millions ha** dont 30% exploités, mais problèmes d'érosion et d'épuisement
- EAU:
 - potentiel de **1,5 millions ha irrigables**, dont **1,1 millions** équipés, mais problèmes d'entretien des réseaux
 - des zones de faible pluviométrie/semi-arides
- CLIMAT: Généralement bimodal, avec des régions de forte pluviométrie (Est et Nord) et des régions semi-arides (Sud et Sud-ouest)



- Cyclones
- Changement Climatique

LES CARACTERISTIQUES DU SECTEUR AGRICOLE

2. Le Capital Humain

- Taux d'alphabétisation: 67,8 % en milieu rural (contre 83,7 % en milieu urbain) (*INSTAT, 2010*)
- Pas d'apprentissage formel des professions rurales

3. Les exploitations agricoles:

- **2,4 millions** d'exploitations familiales
- **De petite taille et fragmentées**: superficie physique moyenne passée de 1,2 à **0,8 ha** de 1984 à 2004
- **Poly-spéculation** (avec cependant dominance de la riziculture)
- **Faibles rendements**: peu d'intrants et faible taux d'adoption des innovations

LES CARACTERISTIQUES DU SECTEUR AGRICOLE

4. La question du foncier

- Distorsion entre systèmes fonciers moderne et traditionnel
- Déséquilibre entre Communautés Villageoises et Investisseurs

5. Les Politiques Agricoles: régulièrement mises à jour

- PADR (2001)
- PNDR et PNSA (2005)
- MAP (2007) Défi 4 « Révolution verte »
- PSAEP (2013-2014), dans le cadre du Processus CAADP

6. La situation institutionnelle

- Jusqu'en 2009, sous responsabilité d'un seul Ministère
- Actuellement trois Ministères (Agriculture et Développement Rural, Elevage, Ressources Halieutiques et Pêche)

LES PERFORMANCES DU SECTEUR AGRICOLE

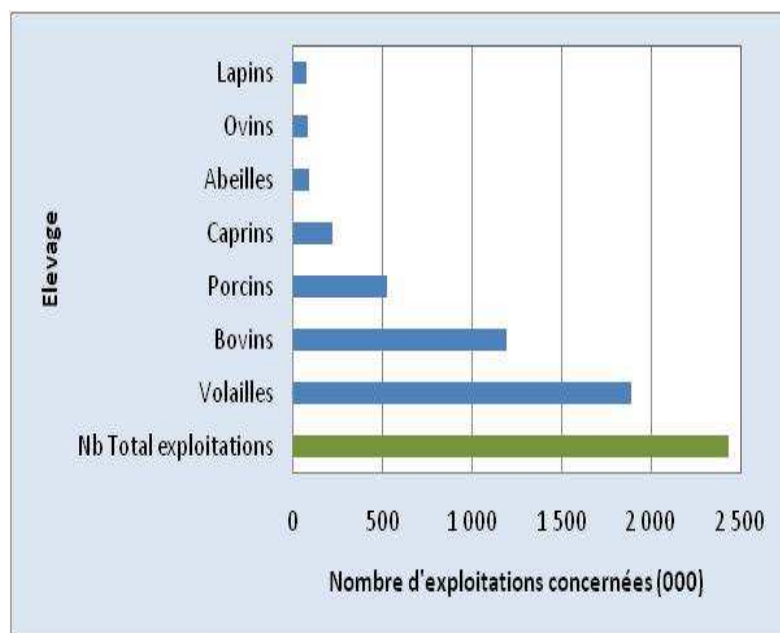
- **AGRICULTURE**

Produit	Nombre de producteurs	Superficie (hectares)	Production (tonnes)	Rendement (tonnes/hectare)
<i>CULTURES VIVRIERES</i>				
Riz (paddy)	2 075 153	1 249 416	3 392 460	2,8
Maïs (grains secs)	964 525	252 838	390 902	1,0
Manioc (frais)	1 659 473	388 779	2 963 945	7,0
Patate douce		123 913	878 539	7,1
Pomme de terre		36 830	214 652	
<i>CULTURES DE RENTE</i>				
Vanille	160 444	37 226	7 922	0,2
Litchi	74 389	n.d.	169 597	n.d.
Girofle	103 430	36 757	9 873	0,2
Café	368 181	114 978	55 474	0,4
Arachide	n.d.	54 487	61 018	0,7

Source: Recensement de l'agriculture (2004/05)

LES PERFORMANCES DU SECTEUR AGRICOLE

• ELEVAGE

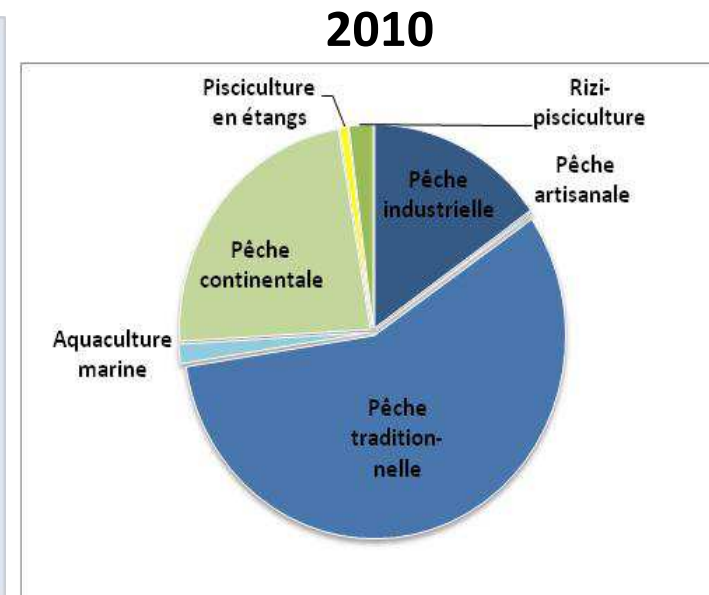
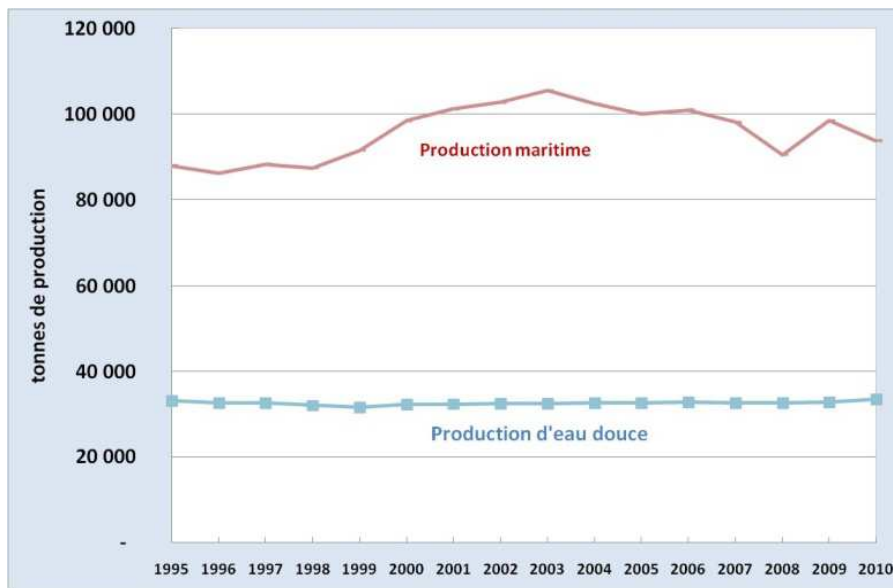


	Nombre de têtes ou d'unités (en milliers)
Poulet	24 444
Canard	3 823
Oie	617
Dinde	559
Bovins	18 534
Bovins de trait	2 319
Vaches laitières	883
Porcins	1 273
Caprin	1 249
Ovin	703
Lapin	541
Ruche	365

Source: Recensement de l'agriculture (2004/05)

LES PERFORMANCES DU SECTEUR AGRICOLE

- PÊCHE ET AQUACULTURE



Source : Service Statistique/MPRH

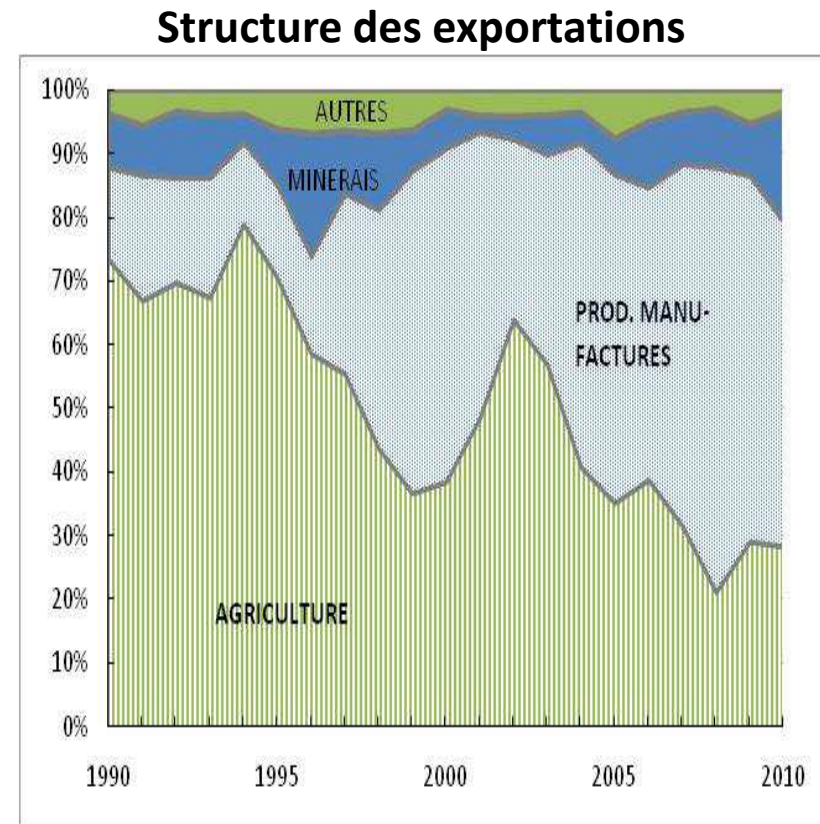
LES MARCHÉS

MARCHÉS INTÉRIEURS

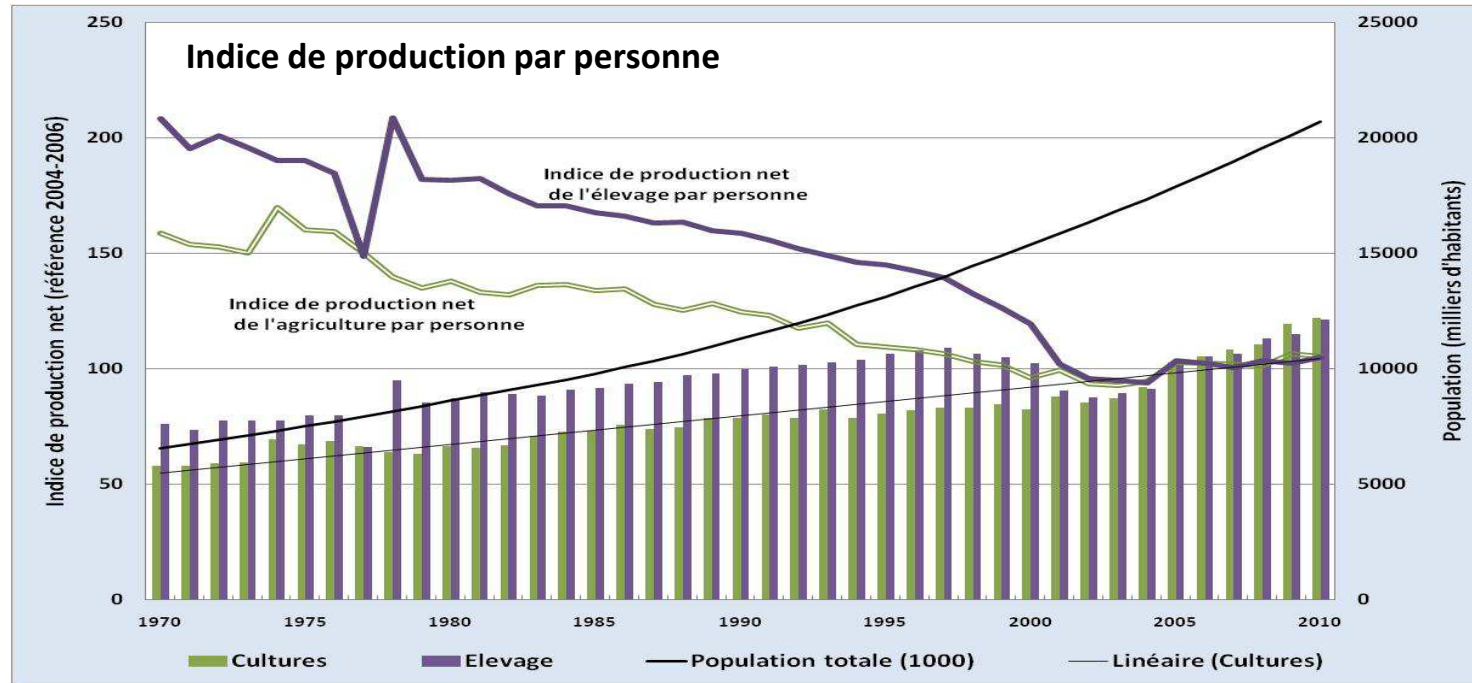
- Forts flux pour l'approvisionnement des grandes zones urbaines, souvent transrégionaux
- Difficultés de collecte (infrastructures et comportement des collecteurs)
- Faible information sur les marchés

MARCHÉS EXTERIEURS

- Forte diminution de la part du secteur Agricole dans les exportations (**Vanille, Girofle, Crevettes, Cacao, Litchi**)
- Conformité avec la demande?
- Faible information sur les marchés



INSECURITE ALIMENTAIRE, CC ET ENVIRONNEMENT



CC: Réchauffement global,
cyclones plus violents,
pluies plus irrégulièrement
réparties

Environnement: Tavy, érosion,
pertes de biodiversité

RECOMMANDATIONS

- 1. Institutionnel:** Renforcer la **COMPLÉMENTARITÉ** entre les Ministères concernés, et la **CONCERTATION** avec les parties prenantes

REDEFINIR LE RÔLE ET LES ATTRIBUTIONS DE L'ADMINISTRATION

- 2. Désenclavement et accès aux marchés:** Routes et pistes, régulation des pratiques de collecte, information sur les marchés
- 3. Education et Formation:** Alphabétisation et Education de base avec **APPRENTISSAGE DES MÉTIERS RURAUX**

RECOMMANDATIONS

4. Encadrement Technique: Renforcer la **DENSITE** et la **PROXIMITE** en milieu rural

Rôle de conseil et d'animation, et d'interface avec la Recherche

5. Recherche: Plus **en relation avec les problématiques** rurales (techniques, socio-économiques); doter de **moyens et ressources**

6. CREDIT RURAL: **Appuyer** l'épargne et le crédit, actions sur les **taux d'intérêt**